

نحوه ورود به سامانه مدیریت دروس (آموزش مجازی دانشگاه فرهنگیان)

✦ کاربرد راهبردی:

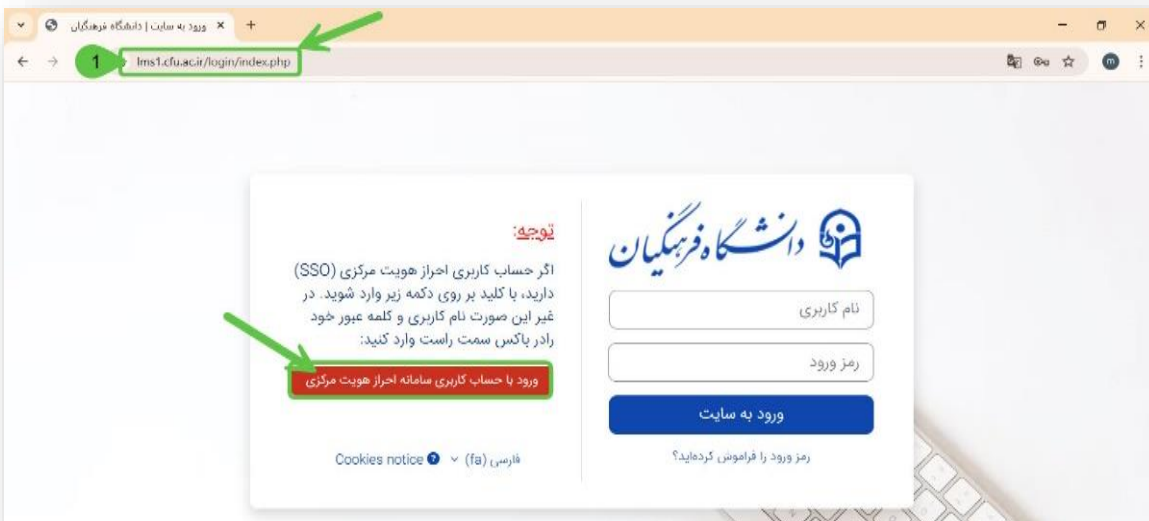
شرکت در کلاس‌های مجازی و انجام فعالیت‌های برخط و غیر برخط

برای ورود به سامانه مدیریت دروس و شرکت در فعالیت‌های آموزشی برخط و غیر برخط؛ میبایست به شیوه زیر عمل کنید:

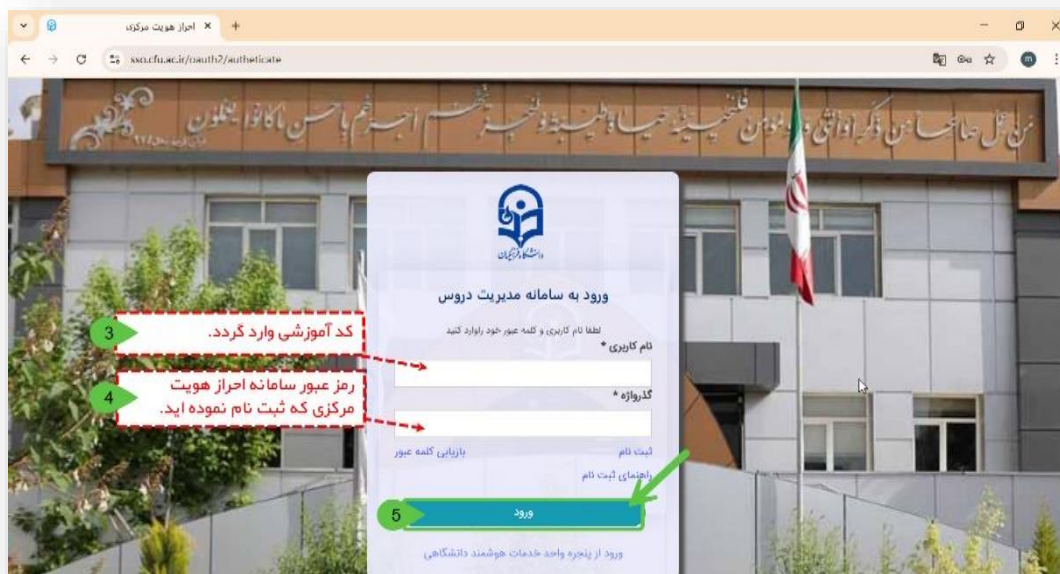
۱. وارد سامانه مدیریت دروس به آدرس زیر شوید:

<https://lms1.cfu.ac.ir/login/index.php>

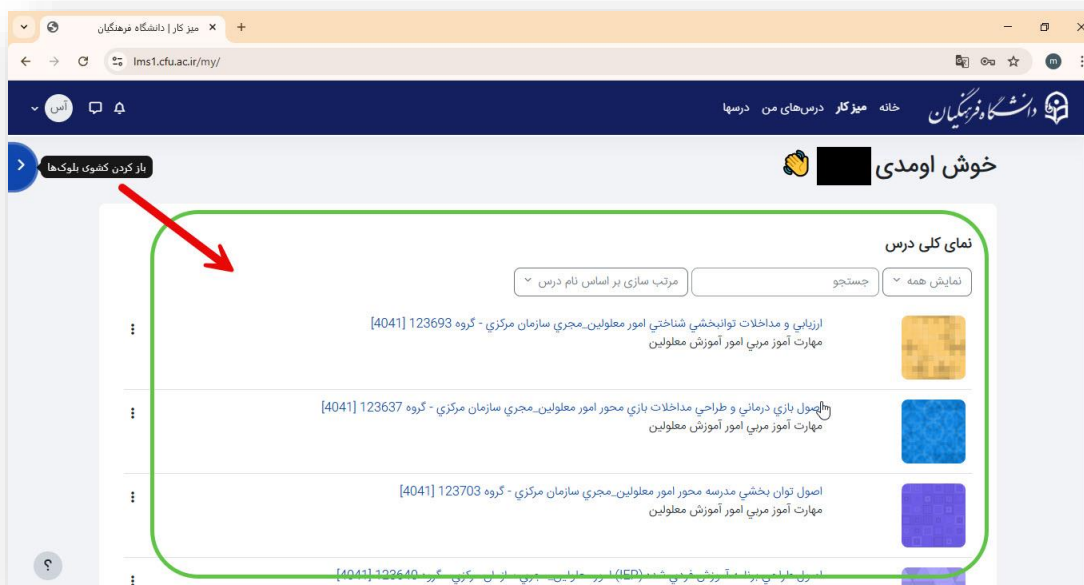
۲. مطابق با تصویر زیر به قسمت: "ورود با حساب کاربری سامانه احراز هویت مرکزی" بروید.



۳. مطابق با تصویر موارد مشخص شده را وارد کنید.
 نکته: اگر تا کنون احراز هویت الکترونیکی را انجام نداده‌اید، ابتدا ثبت نام نمایید.



۴. شما وارد میزکار خود شده‌اید از این قسمت امکان ورود به کلاس‌ها میسر می‌باشد.



تهیه شده توسط

مرکز توسعه و بهسازی منابع انسانی دانشگاه فرهنگیان