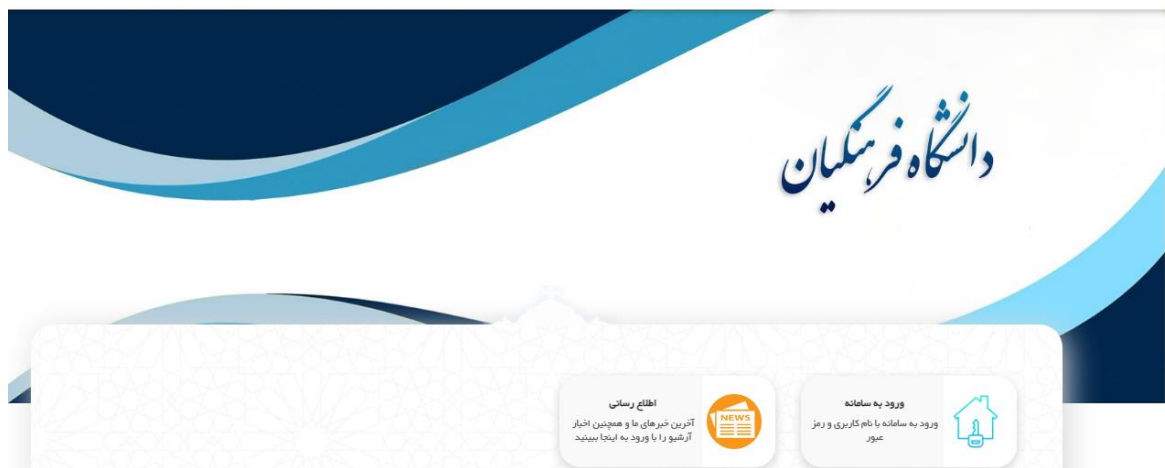


به نام خدا

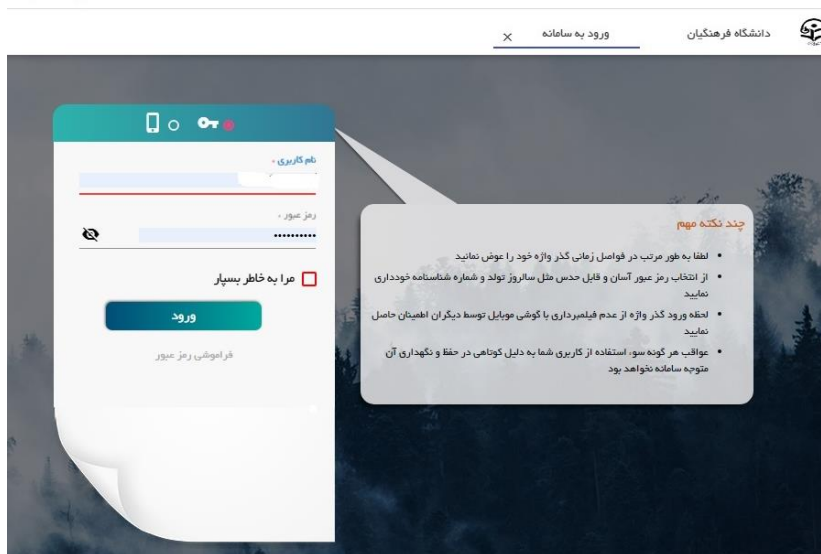
راهنمای ثبت نام سرای دانشجویی

دانشجومعلمان گرامی سلام

جهت ثبت نام در سامانه سراهای دانشجویی ابتدا از آدرس: **hr.cfu.ac.ir** یا لینک موجود در سایت پردیس/مرکز وارد سامانه شوید.



در این قسمت با درج نام کاربری (شماره دانشجویی) و رمز عبور (کد ملی) وارد پروفایل شخصی خود می شوید.



از گزینه تغییر رمز می توانید رمز عبور خود را تغییر دهید. در صورت تغییر رمز در حفظ آن کوشا باشید. به هیچ وجه رمز عبور خود را در اختیار سایرین قرار ندهید.



با ورود به بخش امور خوابگاه زیر نمایش داده خواهد شد.



از منوی درخواست عضویت در خوابگاه شروع به تکمیل فرم های ثبت نام نمایید.

فرم ۱: اطلاعات شناسنامه‌ای: تمام فیلدهای ستاره دار را تکمیل نمایید. عکس پرسنلی با حداکثر حجم ۳۶ کیلوبایت و با فرمت PNG یا JPEG بارگذاری شود. در نهایت روی دکمه ثبت کلیک کنید.

فرم ۲: اطلاعات خانوادگی: همانند فرم قبل تکمیل تمام فیلدهای ستاره دار الزامی است. در نهایت روی دکمه ثبت کلیک کنید.

فرم ۳: اسکن مدارک: در اینجا اسکن و بارگذاری کارت ملی، کارت دانشجویی و صفحه اول شناسنامه الزامی است. مدارک با حداکثر حجم ۳۶ کیلوبایت و با فرمت PNG یا JPEG بارگذاری شود.

درخواست عضویت در خوابگاه

اسکن مدارک

کارشناسی پیوسته رشته راهنمایی و مشاوره روزانه

کارت ملی رو
کارت ملی پشت
شناسنامه صفحه اول
صفحه وضعیت تاهل
شناسنامه
صفحه اول شناسنامه
هشتمین
کارت دانشجوئی
مدارک پانزگري

فرم ۴ : وابستگان(محارم): اطلاعات وابستگی که در شهر محل پردیس/مرکز ساکن هستند و با توجه به اجازه والدین مجاز به تردد هستید را تکمیل نمایید.

درخواست عضویت در خوابگاه

وابستگان (محارم): وابستگی که با توجه به اجازه والدین مجاز به تردد هستید

کارشناسی پیوسته رشته راهنمایی و مشاوره روزانه

نام:

نام خانوادگی:

آدرس محل سکونت:

نسبت:

تلفن همراه:

تلفن ثابت:

نوشته‌ها:

مشخصات محارم 2

مشخصات محارم 3

فرم ۵: سلامت: به ۲ سوال این فرم به دقت پاسخ دهید.

درخواست عضویت در خوابگاه

فرم های سلامت

کارشناسی پیوسته رشته راهنمایی و مشاوره روزانه

آیا سابقه بیماری دارید ؟

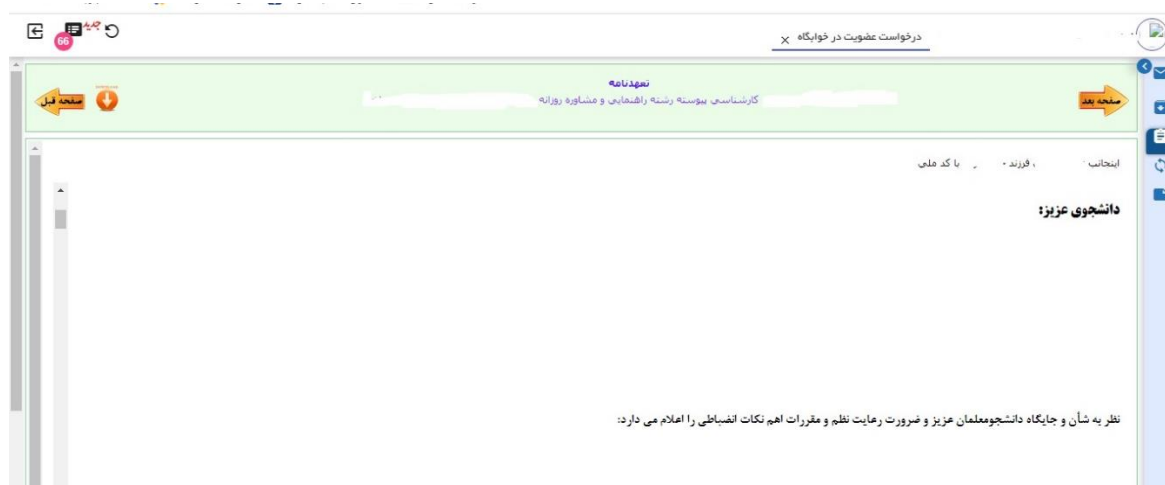
در صورت انتخاب بیهوشی باید پر شود

آیا داروی خاصی مصرف می کنید ؟

در صورت انتخاب بیهوشی باید نام داروهای مصرفی ذکر شود

سایر توضیحات:

در نهایت نیز فرم تعهد نامه را مطالعه و روی دکمه ثبت کلیک کنید. با کلیک بر روی دکمه ثبت، اطلاعات شما ثبت و جهت تایید برای سرپرست سرای دانشجویی ارسال می‌شود.



دانشجو معلم عزیز

این راهنما به منظور تشریح فرایند راهنمای "پیش ثبت نام سرای دانشجویی" تدوین شده است. دانشجویان محترم، لطفاً بمنظور تسریع انجام فرایند به نکات ابتدایی توجه نمایید و مراحل را با دقت انجام دهید. همچنین فلوچارت فرایند را در شکل زیر می‌توانید مشاهده نمایید.

